



# Di che progetto si tratta?

PerCorsi Young è un **progetto di educazione finanziaria e Cittadinanza economica** promosso da Findomestic Banca e condiviso dal Gruppo BNP Paribas a livello europeo.

L'obiettivo è preparare gli studenti alla **gestione responsabile di un budget**, competenza fondamentale per renderli **futuri cittadini consapevoli**.

---

Il cuore del progetto è una **piattaforma digitale gamificata** all'interno della quale gli studenti trovano:

- **Tre moduli didattici con video e test**
- **Your Budget Game**: un **gioco di simulazione** per immaginarsi nel futuro e provare a gestire un budget
- **Altri strumenti didattici interattivi**, come mappe mentali e glossario.

In piattaforma **gli insegnanti trovano anche una sezione a loro dedicata**.

Se vuoi guardare un **video di presentazione del progetto**, [clicca qui](#).

# Come svolgere l'attività?

Segui **tutti i passaggi!**

- > Iscriviti e ottieni i codici: *codice insegnante e codice classe*
- > Scopri la piattaforma
- > Fai iscrivere i tuoi studenti, *dando loro il codice classe*
- > Lancia la sfida ai tuoi studenti!

# Iscriviti e ottieni il codice - 1/2

1 Vai su <https://percorsiyoung.it/> e se sei già registrato, effettua il login

2 Se non sei ancora registrato, iscriviti come *Insegnante*.

3 Nella pagina di registrazione scegli l'opzione "Insegnante" nel menù a tendina corrispondente.

The image shows a sequence of three screenshots from the PerCorsi Young website, illustrating the registration process for teachers. The first screenshot (top) shows the homepage with a 'LOGIN' button highlighted by an orange box and a '1' in a circle. The second screenshot (middle) shows the registration page with the 'Insegnante' option selected in a dropdown menu, highlighted by an orange box and a '2' in a circle. The third screenshot (bottom) shows the registration page with the 'Insegnante' option selected in a dropdown menu, highlighted by an orange box and a '3' in a circle.

**METTITI ALLA PROVA!**  
Cos'è il Budget? A cosa servono il risparmio e il credito? Come funziona oggi una banca? Scopirlo con **PerCorsi Young!** Video, quiz, un gioco di simulazione per fare un salto nel futuro e tanti materiali didattici per i docenti.  
Insieme, verso la responsabilità!

Non conosci ancora **PerCorsi Young**?  
È il progetto di educazione finanziaria dedicato a studenti, insegnanti e famiglie.  
Iscriviti ora!

**STUDENTI**  
Registrati gratuitamente!

**INSEGNANTI**  
Registrati gratuitamente!

**FAMIGLIE**  
Scopri il progetto

**REGISTRAZIONE**

Nome\*  
Cognome\*

Insegnante

PerCorsi Young offre agli insegnanti una sezione riservata dove consultare tutti i contenuti del progetto e scaricare le schede didattiche per le lezioni in classe.

Il codice di accesso è questo. Per vederlo vai nella pagina di conferma di registrazione.

Tipo di Istruzione\*  
Username\*

Insegnante

PerCorsi Young offre agli insegnanti una sezione riservata dove

# Iscriviti e ottieni il codice - 2/2

4 Controlla nella tua casella email e clicca sul link che hai ricevuto, per confermare l'iscrizione.

5 Nella stessa email, troverai un **codice per accedere alla sezione riservata agli insegnanti**: copialo e inseriscilo nella casella **corrispondente in piattaforma**

The screenshot shows the PerCorsi Young website interface. On the left is a navigation menu with icons and labels: PERCORSI EDUCATIVI, YOUR BUDGET GAME, GLOSSARIO, PAROLA DELLA SETTIMANA, COMMUNITY, FAMIGLIE, INSEGNANTI, CONCORSO, PROFILO, and CONTATTI. The main content area features a heading 'METTITI ALLA PROVA!' followed by introductory text about budgeting and banking. A yellow callout box highlights a link: 'Importante: clicca qui per inserire il codice di accesso alla sezione dedicata agli insegnanti.' Below this, a modal window titled 'Sezione riservata agli insegnanti' is open, containing a text input field for the access code, explanatory text, and an 'INVIA' button. A red circle with the number '5' is positioned to the right of the callout box, and an orange box highlights the modal.

# Scopri la piattaforma – I MODULI DIDATTICI



La piattaforma offre tre **moduli didattici** composti da video e test di verifica, che affrontano queste tematiche:

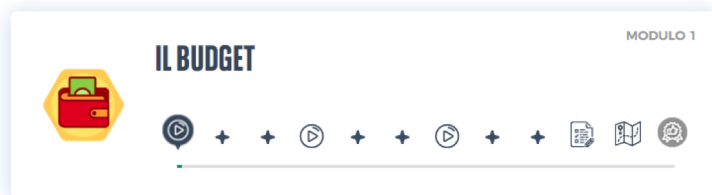
- **Il budget**
- **Il risparmio e il credito**
- **L'organizzazione di una banca**

Ogni modulo propone tre **video educativi** corredati ciascuno da una serie di **minigame finalizzati a verificare l'acquisizione dei contenuti da parte del giocatore.**

**Per gli insegnanti, tutti i moduli sono già sbloccati.** Gli studenti invece possono procedere in maniera progressiva e propedeutica, sbloccando un modulo dopo l'altro.

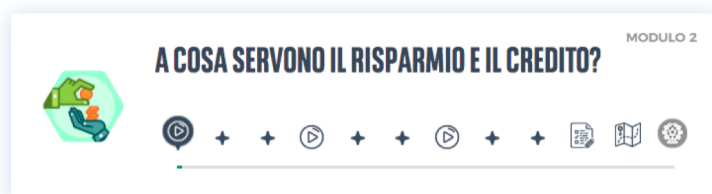
Per ogni attività che completano, gli studenti guadagnano punti, salgono nel ranking e acquisiscono extra budget per il gioco di simulazione Your Budget Game.

# Scopri la piattaforma – I MODULI DIDATTICI



## OBIETTIVI DIDATTICI - MODULO 1

- Imparare a gestire entrate e uscite quotidiane;
- Valutare correttamente le proprie risorse;
- Imparare il valore del risparmio per conseguire un progetto personale a lungo termine.



## OBIETTIVI DIDATTICI - MODULO 2

- Conoscere il rapporto tra risparmio e credito;
- Capire come funziona il credito;
- Conoscere le diverse tipologie di credito e capire quale è meglio utilizzare per diversi progetti;
- Conoscere e capire i costi del credito;
- Conoscere e capire diritti e doveri da entrambe le parti (richiedente credito e banca)



## OBIETTIVI DIDATTICI - MODULO 3

- Conoscere il mondo delle banche: la storia e l'organizzazione di una banca;
- Capire le responsabilità della banca nei confronti del cliente e viceversa;
- Capire l'importanza del dialogo tra la banca e i clienti.





# Scopri la piattaforma – LA SEZIONE INSEGNANTI



Questa sezione non è visibile per tutti gli utenti della piattaforma ma solo per coloro che si sono registrati come insegnanti.

All'interno di questa sezione a loro dedicata, trovi:

- 1 **Tre guide**, una per ogni modulo didattico, per **svolgere attività con gli studenti utilizzando diverse metodologie alternative** come il lavoro di gruppo, il gioco di ruolo, il teach to learn etc.
- 2 **Tre mappe concettuali**, una per modulo didattico
- 3 **Tre schede di recap di risposte corrette dei test di verifica**, una per ogni modulo didattico

findomestic  
PerCorsi Young

PERCORSI EDUCATIVI  
YOUR BUDGET GAME  
GLOSSARIO  
PAROLA DELLA SETTIMANA  
COMMUNITY  
FAMIGLIE  
INSEGNANTI  
CONCORSO  
RICHIEDI UN KIT CARTACEO  
PROFILO  
CONTATTI

MODULO 1

SCARICA SCHEDA DIDATTICA MODULO 1

SCARICA MAPPA CONCETTUALE MODULO 1

SCARICA RECAP QUIZ MODULO 1

COS'È IL BUDGET?

Il budget familiare  
Scarica

Il risparmio  
Scarica

MODULO 2

1 2 3

# Scopri la piattaforma – YOUR BUDGET GAME



Eccoci nel cuore della piattaforma gamificata!

**Your Budget Game** è un **gioco di simulazione** che invita gli studenti a fare un **salto nel futuro**, scegliere una professione e provare a **gestire per un mese il proprio budget**, calcolato in Serious Penny, una valuta inventata.

# Scopri la piattaforma – YOUR BUDGET GAME



La prima volta che un giocatore accede a **Your Budget Game** il sistema gli chiederà di rispondere a un **test di orientamento** che lo associa al profilo più congeniale. Ce ne sono quattro: umanistico-linguistico, artistico-musicale, tecnico-scientifico, manageriale-imprenditoriale.



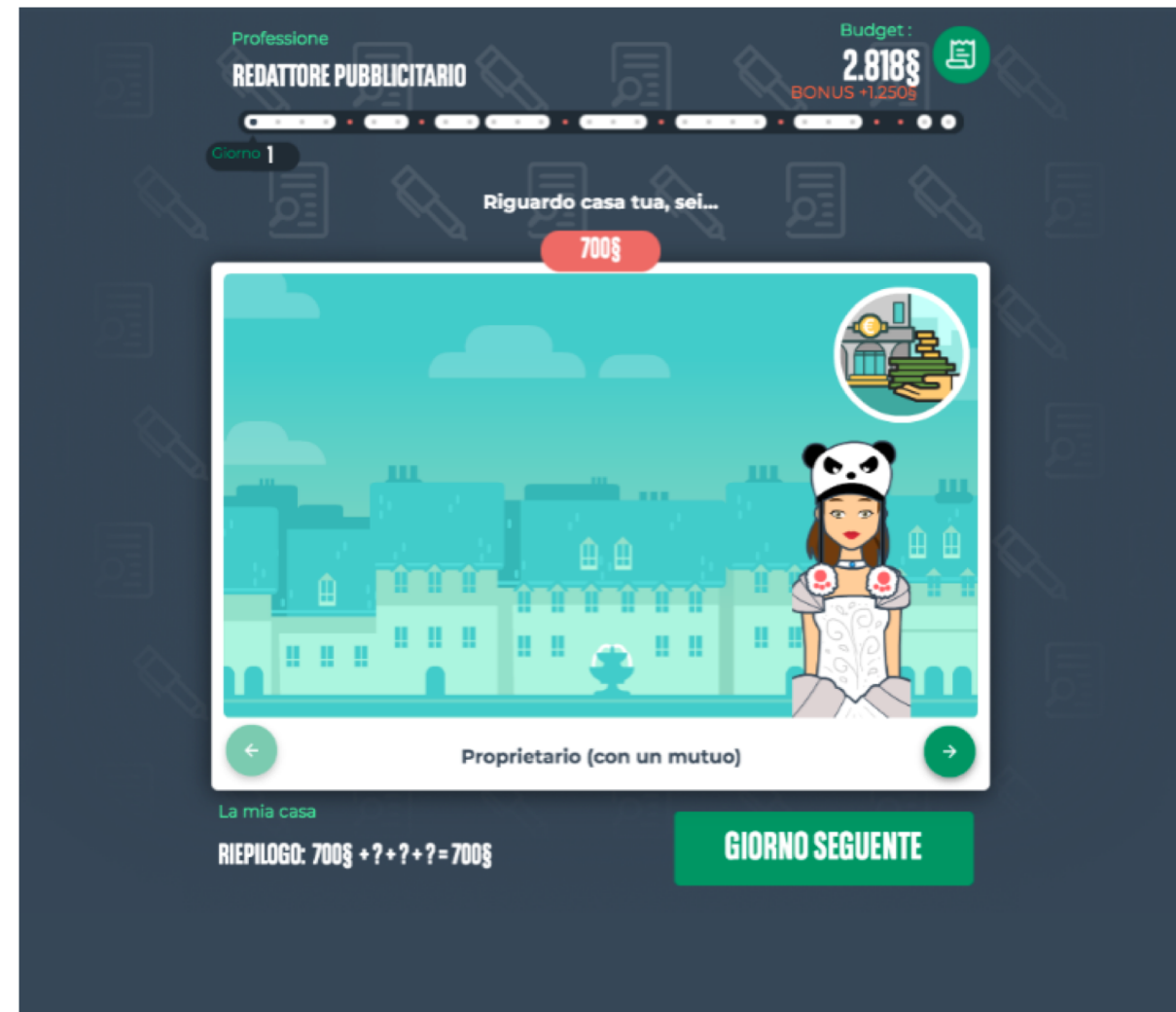
# Scopri la piattaforma – YOUR BUDGET GAME



All'interno del proprio profilo, **il giocatore sceglie una professione** che gli consente un **ipotetico reddito**, e uno stile di vita che gli crea **bisogni di spesa**.

Per esempio associato al profilo umanistico-linguistico potrà scegliere se essere professore, interprete, traduttore, avvocato, social media manager e così via. Via via che avanzano i giorni, il gioco lo mette di fronte a scelte di spesa. **La sfida è soddisfare i bisogni senza “andare in rosso”**.

Gli studenti possono ripetere il gioco infinite volte, anche cambiando professione.



# Fai iscrivere i tuoi studenti

Ora che hai scoperto tutti gli strumenti della piattaforma, fai iscrivere i tuoi studenti.

1 Sempre su <https://percorsiyoung.it/> i tuoi studenti dovranno registrarsi scegliendo “Studente” nel menù a tendina corrispondente

2 Una volta confermato il link di registrazione, che riceveranno via mail, la piattaforma chiederà di inserire il codice classe, che avrai precedentemente fornito a ciascuno di loro.

N.B: il **codice classe** è **unico per tutta la classe**: puoi dividerlo con gli studenti su una chat comune o via email.

**METTITI ALLA PROVA!**  
Cos'è il Budget? A cosa servono il risparmio e il credito? Come funziona oggi una banca? Scoprillo con **PerCorsi Young!** Video, quiz, un gioco di simulazione per fare un salto nel futuro e tanti materiali didattici per i docenti.  
Insieme, verso la responsabilità!

**LOGIN**

Non conosci ancora **PerCorsi Young**?  
È il progetto di educazione finanziaria dedicato a studenti, insegnanti e famiglie.  
Iscriviti ora!

**STUDENTI**  
Registrati gratuitamente!

**INSEGNANTI**  
Registrati gratuitamente!

**FAMIGLIE**  
Scopri il progetto

**REGISTRAZIONE**

Nome\*  
Cognome\*  
Insegnante\*  
PerCorsi Young offre agli insegnanti una sezione riservata dove condividere tutti i contenuti del progetto e monitorare le attività didattiche per le lezioni in classe.  
Il codice di accesso a questa sezione verrà inviato via email al sistema della registrazione.  
Tipo di istruzione\*  
Username\*

**Studenti**  
PerCorsi Young offre agli insegnanti una sezione riservata dove



LINK ALLA PAGINA DI ISCRIZIONE >>> [HTTPS://PERCORSIYOUNG.IT/USER/REGISTER/?TYPE=STUDENT](https://percorsiyoung.it/user/register/?type=student)

**Findomestic**  
GRUPPO ENI PAIDIAS  
**PerCorsi Young**  
**REGISTRAZIONE**

Informazione che resta confidenziale >

< Informazione che resta confidenziale

< Indirizzo e-mail al quale ti verrà inviata la mail di conferma iscrizione con dentro il link da cliccare per attivare l'iscrizione

Codice Classe che ti ha dato la/il docente >

Non ho un Codice Classe\*  
Il Codice Classe ti viene assegnato dal tuo insegnante per associare il tuo account a una classe o a un gruppo. Se non hai un Codice Classe clicca su questa casella: potrai inserirlo in seguito.

< Indica il tipo di istruzione scegliendo tra Istituto Tecnico/Professionale, Liceo o altro

Nome dell'avatar che potrai creare e che apparirà ogni volta che accedi in piattaforma >

< Password che dovrai usare per accedere in piattaforma

Clicca qui per creare il tuo account >

**CREA UN ACCOUNT**

Cià iscritto? [Accedi](#)

# Lancia la sfida ai tuoi studenti!

Ora gli studenti sono pronti per giocare!

Chiedi loro di **completare i tre moduli interattivi** e di **giocare almeno una volta a Your Budget Game**.

Confrontati con loro durante le attività così da monitorare la progressione e l'apprendimento delle nuove nozioni.

A conclusione, potranno scaricare e mostrarti o inviarti l'attestato che certifica il completamento delle attività, cliccando sul bottone "Scarica l'attestato PerCorsi Young" che si trova in fondo alla pagina "Percorsi educativi".



**N.B. Il bottone si sblocca solo quando gli studenti completano i tre moduli e giocano almeno una volta a Your Budget Game**